



AHNENTAFEL

KÖRZUCHT

RASSE: SHETLAND SHEEPDOG

Geschlecht: RÜDE

Wurfdatum: 11.01.2015

Name: LIMITED EDITION ASH OF SUMMERGARDEN (FCI)

Ö.H.Z.B. / SHET 2422

CHIP/TÄTONR. 040097809130731

Farbe, Abzeichen und Haarart: BLUE-MERLE



040097809130731

Züchter: MANUELA SCHÄFFEL & TAMARA SEDLMAIER


3454 REIDLING, IMMENWEG 3

Österreichischer Kynologenverband, 2362 Biedermansdorf, Siegfried Marcus Str. 7

EINTRAGUNGS-BESTÄTIGUNG

Biedermansdorf, _____

14. MRZ. 2015



Ohne Stempel "Österr. Hundezuchtbuch" u. ohne Unterschrift des Zuchtbuchführers ungültig

Eltern	Großeltern	Urgroßeltern	Ururgroßeltern
ÖCH MARMA'S SHAWNEE OF SUMMERGARDEN ÖHZB/S 1059 AKC DL1871703 Ö-ÖCBH-CH, HD/ED/OCD-FREI, CEA-DNA-NORMAL, MDR1+/, PRA/KAT-FREI(10), BGH1, AGI-LK3, ANGEKÖRT tricolor	CH WALDENWOOD TRIFECTA AKC DL87521103 US-CH, TRICOLOR tricolor SUNWAY MARMA`S LILLIANNA AKC DL80381003 GOLD SABLE sable-weiss	CH RAVENCLIFFE LIKE A ROCK AKC DL62737701 tricolor CH WALDENWOOD CANDLE IN THE WIND AKC DL64712601 blue-merle CH WISTWIN HIGH NOON AT SOUTHWINDS AKC DL67312904 sable-weiss CAMOON BEACHCOMER SPC`L DIVIDEND AKC DL47464401 tricolor	CH SANTON SUCCESS STORY AKC DL47489401 CHISTERLING JENNIFER O`NEILL AKC DL42920201 CH TREVA NNE'S WINDSWEPT AKC DL45354701 WALDENWOOD LO AND BEHOLD AKC DL46142805 CH DAVAL RESOLUTE AKC DL38187404 WISTWIN BITTERSWEET AKC DL58627301 CH MACDEGA CANDRAY CARTEL AKC DL39133701 B`FIELD'S HELLO AGAIN AKC D887737 CH GRANDGABLES IT'S SHOW TIME AKC DN06238801 CH GRANDGABLES FOXY LADY C-KC MA 778614 CH FOXGLOVE A SHBURTON BOTTOMS AKC DL71678603 LEIGH-HI DESTINE TO BE AKC DN01887601 CH SHELGATE MIDNIGHT MAGIC FIN 11220/01 BOSOM BUDDY'S EXOTIC EMPRESS FI 40954/99 MIRA CLE'S TEMPLE KNOW ALL UKU.001603/02 GLIDY SHADOW BLACK A MANDA METSHELT416/99
ÖCH PRINCE OF SUNLIGHT ULTIMATE CHOICE ÖHZB/SHET 1795 MET.SHELT.1387/11 Ö-CH, HD/ED-FREI, CEA-DNA-CARRIER, PRA/KAT-FREI(14), MDR1+/, AGI-LK3, ANGEKÖRT blue-merle	LEIGH-HI'S THE CAPED CRUSADER ÖHZB/SHET 1431 AKC DN18410602 HD/ED/OCD-FREI, PRA/KAT-FREI(12), CEA-DNA-NORMAL, MDR1+/, ANGEKÖRT tricolor PRINCE OF SUNLIGHT ICE-BLUE ROSE MET.SHELT.959/06 blue-merle	CH GRANDGABLES LETS SHOW OFF AKC DN10488401 sable-weiss CH SHADOWBROOK`S LEIGH-HI JADE AKC DN08413904 sable-weiss CH BOSOM BUDDY'S ICE-BLUE FI 27748/02 blue-merle PRINCE OF SUNLIGHT DESERT ROSE MET.SHELT.717/03 tricolor	

Hundedaten

Zuchtbuchnummer: ÖHZB/SHET.2422

Name: LIMITED EDITION ASH OF SUMMERGARDEN (FCI)

Bestätigung durch den Zuchtwart des ÖCBH

am 13.3.2015
Stampiglie u. Unterschrift:
ÖCBH
Heli Posinbacher
Zuchtwart
Hauptstr. 2/2
3411 Leoben

Für die Richtigkeit obiger Daten:
Unterschrift des Züchters

Manuela Schöfl
Pamela Sedwies

REFERENCE NO.: 2015 - 04337**OWNER:**
SEDLMAIER TAMARA
IMMENWEG 3
AT-3454 REIDLING
AUSTRIA**NAME/LABEL:**LIMITED EDITION ASH OF SUMMERGARDEN
SPECIES: DOG
BREED: SHETLAND SHEEPDOG
SEX: MALE
MICROCHIP NO.: 040097809130731
TATOO NO.: NOT PROVIDED
PEDIGREE NO.: SHET2422

GENETIC REPORT


SAMPLE: BUCCAL SWAB**SAMPLE TAKEN BY:** OWNER**REQUESTED TEST:** COLLIE EYE ANOMALY (CEA)**RESULT:** CLEAR (WT/WT)**COMMENT :**

Regarding to the presence of tested mutation animals are classified in three groups:

- Affected (mut/mut) - both alleles carry mutations, disease is clinically manifested
- Carrier (mut/wt) - one of two alleles carries a mutation, disease is not clinically manifested
- Clear (wt/wt) - mutation is not present, normal genotype

For each group different breeding strategies should be followed. Breeding of affected and carrier animals should be avoided. If particularly valuable animal is classified as affected it should be bred only with clear animal. In such a case all first Generation siblings will be carriers. If a carrier is bred with clear animal, 50% of siblings are expected to be clear. In case two carriers are bred, 25% of siblings are expected to be clear and 50% are expected to be carriers. However, 25% of siblings are expected to be affected, therefore such breeding practice is discouraged. Genetic test should be done for all animals where genotype cannot be inferred from parent genotypes or if certificate of Genetic status is required.

For additional information we are available on our phone during working days between 9 a.m. and 3 p.m. or e-mail.

AUTHORIZED SIGNATURE:**EVG**
MOLEKULARNA DIAGNOSTIKA
EVG d.o.o., Grajski trg 1, SI - 2000 Maribor

MARIBOR, 30.04.2015

Results are valid for laboratory analysed samples only. Accuracy of the data about animal identity is the sole responsibility of the customer/owner. Laboratory is not responsible for false results which arise due to inaccurate animal identity data, false sample labels etc. To the extent the law allows, the maximal compensation for potential false result is limited to the invoiced amount. With the test it is not possible to rule out the presence of other genetic changes which might affect the development of the disease. Testing is performed according to the latest scientific knowledge.

REFERENCE NO.: 2018 - 22644

OWNER:

SEDLMAIER TAMARA
IMMENWEG 3
AT-3454 REIDLING
AUSTRIA

NAME/LABEL:

LIMITED EDITION ASH OF SUMMERGARDEN

SPECIES: DOG

BREED: SHETLAND SHEEPDOG

SEX: MALE

MICROCHIP NO.: 040097809130731

TATOO NO.: NOT PROVIDED

PEDIGREE NO.: Ö.H.Z.B./SHET 2422

GENETIC REPORT

SAMPLE: BUCCAL SWAB

SAMPLE TAKEN BY: MICHAEL OPPITZ, DVM, TIERARZTPRAXIS ALTES FORSTHAUS, 3130 ST. ANDRÄ,
AUSTRIA

REQUESTED TEST: PROGRESSIVE RETINAL ATROPHY (CNGA1-PRA)

RESULT: CLEAR

COMMENT :

The test examines presence or absence of CNGA1 gene mutation (c.1752_1755delAACT) described as the cause of CNGA1 progressive retinal atrophy (CNGA1 - PRA) in Shetland Sheepdog. The disease is characterized by progressive degeneration of retinal cells. CNGA1 gene defect is inherited as an autosomal recessive trait.

Regarding to the presence of tested mutation animals are classified in three groups:

- Clear (wt/wt) - mutation is not present, normal genotype
- Carrier (mut/wt) - one of two alleles carries tested mutation, disease is not clinically manifested
- Affected (mut/mut) - both alleles carry tested mutation, disease is clinically manifested

For each group different breeding strategies should be followed. Breeding of affected and carrier animals should be avoided. If particularly valuable animal is classified as affected, it should be bred only with clear animal. In such case, all first generation siblings will be carriers. If a carrier is bred with clear animal, 50% of siblings are expected to be clear. In case two carriers are bred, 25% of siblings are expected to be clear and 50% are expected to be carriers. However, 25% of siblings are expected to be affected, therefore such breeding practice is discouraged.

AUTHORIZED SIGNATURE:

MARIBOR, 25.10.2018

REFERENCE NO.: 2016 - 06980

OWNER:

SEDLMAIER TAMARA
IMMENWEG 3
AT-3454 REIDLING
AUSTRIA

NAME/LABEL:

LIMITED EDITION ASH OF SUMMERGARDEN
SPECIES: DOG
BREED: SHETLAND SHEEPDOG
SEX: MALE
MICROCHIP NO.: 040097809130731
TATOO NO.: NOT PROVIDED
PEDIGREE NO.: SHET2422

GENETIC REPORT

SAMPLE: BLOOD

SAMPLE TAKEN BY: WAGNER HORST, DVM, TIERARZT DR. HORST WAGNER, STATTERSODORFER
HAUPTSTR. 150, 3100 ST. PÖLTEN, AUSTRIA

REQUESTED TEST: MULTI DRUG RESISTANCE (IVERMECTIN SENSITIVITY, MDR1)

RESULT: CLEAR

COMMENT :

The test examines presence or absence of MDR1/ABCB1 gene mutation (c.295_298del) described as the cause of multi drug resistance (MDR) in several dog breeds. The condition is characterized by increased susceptibility to neurotoxic side effects of several drugs including Ivermectin. MDR1 gene defect is inherited as an autosomal recessive trait.

Regarding to the presence of tested mutation animals are classified in three groups:

- Clear (wt/wt) - mutation is not present, normal genotype
- Carrier (mut/wt) - one of two alleles carries tested mutation, disease is not clinically manifested
- Affected (mut/mut) - both alleles carry tested mutation, disease is clinically manifested

For each group different breeding strategies should be followed. Breeding of affected and carrier animals should be avoided. If particularly valuable animal is classified as affected, it should be bred only with clear animal. In such case, all first generation siblings will be carriers. If a carrier is bred with clear animal, 50% of siblings are expected to be clear. In case two carriers are bred, 25% of siblings are expected to be clear and 50% are expected to be carriers. However, 25% of siblings are expected to be affected, therefore such breeding practice is discouraged.

AUTHORIZED SIGNATURE:

MOLEKULARNA DIAGNOSTIKA
EVG d.o.o., Grajski trg 1, SI-2000 Maribor

MARIBOR, 29.01.2016

Results are valid for laboratory analysed samples only. Accuracy of the data about animal identity is the sole responsibility of the customer/owner. Laboratory is not responsible for false results which arise due to inaccurate animal identity data, false sample labels etc. To the extent the law allows, the maximal compensation for potential false result is limited to the invoiced amount. With the test it is not possible to rule out the presence of other genetic changes which might affect the development of the disease. Testing is performed according to the latest scientific knowledge.

DOGDATEST

OWNER:
SEDLMAIER TAMARA
IMMENWEG 3
AT-3454 REIDLING
AUSTRIA

DATE:25.10.2018

TEST REPORT NO. 201253

TEST: DEGENERATIVE MYELOPATHY (DM)

MUTATION: c.118G>A in SOD1 gene

RESULT: CLEAR (NORMAL/NORMAL)

ANIMAL NAME: LIMITED EDITION ASH OF SUMMERGARDEN

SPECIES: DOG

BREED: SHETLAND SHEEPDOG

MICROCHIP NO.: 040097809130731

PEDIGREE NO.: Ö.H.Z.B./SHET 2422

SAMPLE TYPE: BUCCAL SWAB

SAMPLE TAKEN BY: MICHAEL OPPITZ, DVM

RESULT COMMENT:

Clear (normal/normal): tested mutation is not present, normal genotype.

Carrier (normal/mutation): one allele carries tested mutation, disease is not clinically manifested.

Affected (mutation/mutation): both alleles carry tested mutation, disease is clinically manifested.

AUTHORIZED SIGNATURE:


DOGDATEST

Results are valid for laboratory analysed samples only.



BEFUNDBOGEN AUGENUNTERSUCHUNG

Certificate of eye examination

European College of Veterinary Ophthalmologists

Arbeitskreis Veterinärphthamologie (AKVO)

Veterinärmedizinische Universität Wien
Klinik für Chirurgie und Augenheilkunde
Veterinärplatz 1, 1210 Wien
Telefon: +43 1 250775330
Telefax: +43 1 250775390

ECVO Reg.Nr. Untersuchung

O-A Nr. 1010990

ECVO Reg.Nr. Untersucher

A17

Tier animal

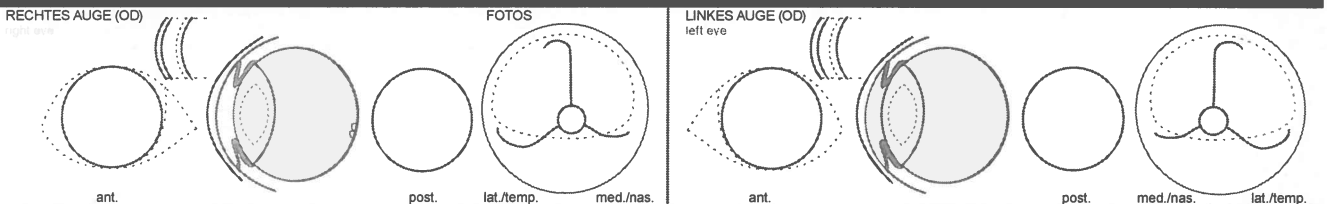
Name: Limited Edition Ash of Summergarden
Rasse: Shetland Sheepdog
Zuchtbuch Nr.: SHET 2422
Mikrochip Nr.: 040097809130731
Wurfdatum: 11-01-2015
Geschlecht: Weiblich female
Bisherige Untersuchungen: Nein no
Farbe: blue merle
Tätowier Nr.:
Datum, Zert. Nr. + Reg. Nr. Unters.:
DNA-Tests: Nein no
Typ, Datum CEA: 30.4.2015

Eigentümer/Besitzer owner/agent

Name: Manuela Schäffel
Adresse: Immenweg 3
Land, PLZ: AT 3454
Wohnort: Reidling
Datum, Unterschrift Eigentümer/Besitzer

Untersuchung examination

Datum: 07-12-2017
Standardmethode: Mydriatikum, Indirekte Ophthalmoskopie, Spaltlampen-Biomikroskopie >=10x
Zusätzlich: Untersuchung vor Weitstellung, Direkte Ophthalmoskopie, Gonioskopie (ohne Mydriatikum), Tonometrie (ohne Mydriatikum)
Bei Anwendung einer weiteren Methode ist dieses Formular nur zusammen mit einer präzisierenden Urkunde gültig.



Anmerkungen:
Augenerkrankung Nr.:
Geringgradig, Mittelgradig, Hochgradig

N.B.: Nicht frei von
Name der Erkrankung/Die Erbllichkeit ist bei dieser Rasse nicht definitiv geklärt

Ergebnisse für wahrscheinlich erbliche Augenerkrankheiten: results for the presumed hereditary eye diseases

Table with columns for eye diseases (e.g., Membrana Pupillaris Persistens, Katarakt, Retinadysplasie) and checkboxes for 'FREI', 'ZWEIFELHAFT', 'NICHT', 'VORLÄUFIG NICHT FREI', 'NICHT FREI'.

Erklärungen interpretation

* „Frei“: Keine Anzeichen der genannten als erblich angesehene Augenerkrankung. „Nicht frei“: Die klinischen Anzeichen der genannten als erblich angesehene Augenerkrankung sind vorhanden.
** Sehr geringe klinische Anzeichen, die möglicherweise auf die genannte als erblich angesehene Augenerkrankung zutreffen, die Veränderungen sind aber nicht ausreichend spezifisch.
*** Das Tier zeigt geringfügige aber spezifische klinische Anzeichen der genannten als erblich angesehene Augenerkrankung. Eine Diagnose erfordert die Kontrolle der weiteren Entwicklung in ... Monaten.

Für weitere Information bitte wenden an: Untersucher examiner

TIERKLINIK HOLLABRUNN
Betriebsgesellschaft m.b.H.
Lastenstraße 2, A-2020 Hollabrunn
Tel.: 02952/4949, Fax 02952/5439

Der/Die Unterzeichnende hat das oben genannte Tier nach den Richtlinien des Programmes zur Erfassung erblicher Augenerkrankungen heute selbst untersucht und die genannten Befunde erhoben.

Name: Dr. Sabine Wacek
Ort: Hollabrunn
Unterschrift Untersucher, autorisiert durch ECVO



ÖSTERREICHISCHER CLUB FÜR BRITISCHE HÜTEHUNDE

Collie, Kurzhaarcollie, Bearded Collie, Border Collie, Shetland Sheepdog (Sheltie), Old English Sheepdog (Bobtail)



HD-Röntgen für:

Name des Hundes LIMITED EDITION ASH OF SUMMERGARDEN
 Rasse: SHELTYE ZB-Nr.: SHET 2422
 Tätow.-Chip -Nr. 040097809130731 WT.: 11.1.2015
 Eigentümer: SEDLHAIER TAMARA
 Anschrift: IMMENWEG 3, 3454 REIDLING
 Datum d. Rönt.-Aufn.: 15.1.16 Nr.: _____ den 15.1.16

Beckenpfanne:

Gesamteindruck	tief	<input checked="" type="checkbox"/>	flach	<input type="checkbox"/>	geringgradig
Kraniale Pfannenkontur	strichförmig	<input checked="" type="checkbox"/>	subchondr. Sklerose	<input type="checkbox"/>	<input type="checkbox"/>
Kraniolater. Pfannenrand	rund auslaufend	<input checked="" type="checkbox"/>	abgeflacht	<input type="checkbox"/>	<input type="checkbox"/>
			mit Auflagerungen	<input type="checkbox"/>	<input type="checkbox"/>

Oberschenkelkopf:

Gesamteindruck	kugelförmig	<input checked="" type="checkbox"/>	zu klein	<input type="checkbox"/>	<input type="checkbox"/>
			Kragenbildung	<input type="checkbox"/>	<input type="checkbox"/>
			Deformation	<input type="checkbox"/>	<input type="checkbox"/>

Sitz des Kopfes in der Pfanne:

tief	<input checked="" type="checkbox"/>	lose	<input type="checkbox"/>	<input type="checkbox"/>
------	-------------------------------------	------	--------------------------	--------------------------

Oberschenkelhals:

schlank	<input checked="" type="checkbox"/>	walzenförmig	<input type="checkbox"/>	<input type="checkbox"/>
vom Kopf abgesetzt	<input checked="" type="checkbox"/>	unscharf	<input type="checkbox"/>	<input type="checkbox"/>
scharf konturiert	<input checked="" type="checkbox"/>	Auflagerungen	<input type="checkbox"/>	<input type="checkbox"/>
		Linie nach Morgan	<input type="checkbox"/>	<input type="checkbox"/>

Gelenkspalt:

Gestreckte Gliedmaßen	konzentrisch	<input checked="" type="checkbox"/>	divergierend	<input type="checkbox"/>	<input type="checkbox"/>
-----------------------	--------------	-------------------------------------	--------------	--------------------------	--------------------------

Zentrum des Femurkopfes:

medial des dorsalen Pfannenrandes	<input checked="" type="checkbox"/>	lateral	<input type="checkbox"/>	<input type="checkbox"/>
				auf dors. Pfannenrand

Messung nach Norberg:

Winkel 105° oder größer	<input checked="" type="checkbox"/>	kleiner als 105°	<input type="checkbox"/>
		kleiner als 100°	<input type="checkbox"/>
		kleiner als 90°	<input type="checkbox"/>

Beurteilung des Tierarztes:

Kein Hinweis für Hüftgelenksdysplasie ^{"A"}
 Übergangsform
 Leichte Hüftgelenksdysplasie
 Mittlere Hüftgelenksdysplasie
 Schwere Hüftgelenksdysplasie

Hiermit wird bestätigt, dass die Tätowier- und Zuchtbuchnummer vom Unterzeichnenden **selbst** mit der Ahnentafel verglichen, die Röntgenaufnahme eindeutig gekennzeichnet, die Ahnentafel mit dem Röntgenvermerk versehen und bei dem Hund durch ausreichende Sedierung/ Narkose eine hinreichende Muskelschlaffung erzielt wurde.

Unterschrift des Tierarztes



Stempel des Tierarztes

Tierarzt

Dr. med. vet. Horst Wagner

Stattersdorfer Hauptstraße 150, 3100 St. Pölten

Tel. 02742/25 58 45 Mobil 0664/433 27 29

St. Pölten, 18.01.2016

ED (ELLBOGEN) BEFUND

Sheltie, Rüde, „LIMITED EDITION ASH OF SUMMERGARDEN“,

WT: 11.01.2015, Chip-Nr.: 040097809130731, ÖHQB-Nr.: SHET 2422

Besitzer: SEDLMAIER Tamara
Immenweg 3
3454 Reidling

ED-Röntgen am 15.01.2016

ED „frei“ - beidseits Grad „0“

Dr. Horst Wagner

TIERARZT
Dr. Horst Wagner
Stattersdorfer Hauptstr. 150
3100 St. Pölten
02742/255845 0664/4332729

Tierarzt

Dr. med. vet. Horst Wagner

Stattersdorfer Hauptstraße 150, 3100 St. Pölten

Tel. 02742/25 58 45 Mobil 0664/433 27 29

St. Pölten, 18.01.2016

OCD (Schulter) – BEFUND

Sheltie, Rüde, "LIMITED EDITION ASH OF SUMMERGARDEN",

WT: 11.01.2015, Chip-Nr.: 040097809130731, ÖHZB-Nr.: SHET 2422


Besitzer: SEDLMAIER Tamara
Immenweg 3
3454 Reidling

OCD-Röntgen am 15.01.2016

*OCD / Schulter beidseits nicht feststellbar -> **OCD frei***

Dr. Horst Wagner

TIERARZT
Dr. Horst Wagner
Stattersdorfer Hauptstr. 150
3100 St. Pölten
02742/255845 0664/4332729



BEFUNDFORMULAR

ARBEITSKREIS FÜR VETERINÄRMEDIZINISCHE ERBHYGIENE (AKVE)



UNTERSUCHUNG AUF PATELLALUXATION

TIERBESITZER SEDLMAIER TAMARA		TEL 0650/4600286
WOHNORT REIDLING	PLZ 3454	STRASSE IMMENWEG 3
RASSE SHELTIE	RASSEZUCHTVEREIN ÖKV	
NAME DES HUNDES LIMITED EDITION ASH OF SUMMER GARDEN		GESCHLECHT: MÄNNLICH <input checked="" type="checkbox"/> WEIBLICH <input type="checkbox"/>
WURFDATUM 11.1.2015	TÄTNR 1	ZUCHTBUCHNR SHET 2422
CHIPNR 040097809130731		

Hiermit bestätige ich die Identität des untersuchten Hundes. Ich versichere, daß keine Korrekturoperationen im Bereich der Hintergliedmaßen vorgenommen wurden.

ST. PÖLTEN, 15.1.2016
ORT, DATUM

Tamara Sedlmaier
UNTERSCHRIFT DES TIERBESITZERS

BEFUND

1. Untersuchung: (Mindestalter: 1 Jahr)					Nachuntersuchung: (mit ca. 3 Jahren)				
re. Knie:			li. Knie:		re. Knie:			li. Knie:	
lateral	medial		medial	lateral	lateral	medial		medial	lateral
<input checked="" type="checkbox"/>	<input checked="" type="checkbox"/>	<u>Grad 0</u>	<input checked="" type="checkbox"/>	<input checked="" type="checkbox"/>	<input type="checkbox"/>	<input type="checkbox"/>	Grad 0	<input type="checkbox"/>	<input type="checkbox"/>
<input type="checkbox"/>	<input type="checkbox"/>	Grad 1	<input type="checkbox"/>	<input type="checkbox"/>	<input type="checkbox"/>	<input type="checkbox"/>	Grad 1	<input type="checkbox"/>	<input type="checkbox"/>
<input type="checkbox"/>	<input type="checkbox"/>	Grad 2	<input type="checkbox"/>	<input type="checkbox"/>	<input type="checkbox"/>	<input type="checkbox"/>	Grad 2	<input type="checkbox"/>	<input type="checkbox"/>
<input type="checkbox"/>	<input type="checkbox"/>	Grad 3	<input type="checkbox"/>	<input type="checkbox"/>	<input type="checkbox"/>	<input type="checkbox"/>	Grad 3	<input type="checkbox"/>	<input type="checkbox"/>
<input type="checkbox"/>	<input type="checkbox"/>	Grad 4	<input type="checkbox"/>	<input type="checkbox"/>	<input type="checkbox"/>	<input type="checkbox"/>	Grad 4	<input type="checkbox"/>	<input type="checkbox"/>

Besondere Bemerkungen:

Der unterzeichnende Tierarzt versichert, daß er die Identität des Hundes überprüft hat und ihm (bei Abstammungsnachweis oder eine Kopie desselben vorgelegt wurde.

A. Pöhl
Ort, Datum

15.1.2016

TIERARZT
Dr. Horst Wagner
Stattersdorfer Hauptstr. 150
2100 St. Pölten
02743 5845 0664/4332724
H. Wagner
Unterschrift des untersuchenden Tierarztes

Beurteilung:

- Grad 0: Patella nicht luxiert, nicht luxierbar; reitende Patella.
- Grad 1: In Beuge- und/oder Streckstellung kann die Patella durch Druck luxiert werden (spontane Reposition).
- Grad 2: Die durch Druck oder spontan luxierte Patella springt erst durch Gegendruck oder aktives Beugen und Strecken zurück.
- Grad 3: Die Kniescheibe ist luxiert. Sie kann durch Druck reponiert werden. Einstellen des Druckes bewirkt ein erneutes Luxieren.
Zusätzliche Definition: Ist die Kniescheibe im Stehen ohne Manipulation des Untersuchers nur 1 mal luxiert, so gilt automatisch der schlechtere Befund d.h. Grad 3, unabhängig von den folgenden Befunden.
- Grad 4: Die Kniescheibe ist permanent luxiert. Eine Reposition ist nicht möglich.




KZS - FCI

KINOLOŠKAZVEZASLOVENIJE

Razstava / Show CACIB POHORJE 2016	Št. kroga / Ring No. 1
--	----------------------------------

Pasma / Breed Shetland Sheepdog	Kat. št. / Catalogue No. 8
Ime psa / Name LIMITED EDITION ASH OF SUMMERGARDEN	Spol / Sex PES
Št. rodovnika / Pedigree No. ÖHZB/SHET 2422	Poležen / Born 11.1.2015
Lastnik / Owner SEDLMAIER TAMARA	Razred / Class Mladi
	Datum / Date 17.4.2018

OPIS / Description	OCENA / Grade
<p>Gen Kopf, scharfer Gebiss, wicht cor. Ohren, Augen Typ. Durchbr., cor. Rute, cor. Föhler, Stand, Schritt dyn. Bewegung, Winkel, Fell cor.</p> 	odlično / Excellent <input checked="" type="checkbox"/>
	uvrstitev / Rang 1 <input checked="" type="checkbox"/> 2 <input type="checkbox"/> 3 <input type="checkbox"/> 4 <input type="checkbox"/>
	prav dobro / Very good <input type="checkbox"/>
	dobro / Good <input type="checkbox"/>
	zadostno / Sufficient <input type="checkbox"/>
	nezadostno / Insufficient <input type="checkbox"/>
	brez ocene / Without grade <input type="checkbox"/>
	Prvak razreda mladih / Junior Winner <input type="checkbox"/>
	CAC SLO <input type="checkbox"/>
	R CAC SLO <input type="checkbox"/>
CACIB <input type="checkbox"/>	
R CACIB <input type="checkbox"/>	
Prvak pasme / BOB <input type="checkbox"/>	
	Razred mladičev / najmlajših Minor Puppy / Puppy Class
	zelo perspektiven / Very promising <input type="checkbox"/>
	perspektiven / Promising <input type="checkbox"/>
	Neperspektiven / Not promising <input type="checkbox"/>
Mladi prvak pasme / Junior BOB <input type="checkbox"/> Veteranski prvak pasme / Veteran BOB <input type="checkbox"/>	

BREZ NAZIVA

Ime sodnika / Judge Leoš JANCÍK - CZ	Podpis sodnika / Signature
---	----------------------------




Österreichischer Kynologenverband

IHR PARTNER IN HUNDEFRAGEN
Niederösterreich – Schau HORN 26. Oktober 2016

Rasse SHETLAND SHEEPDOG	Katalog-Nr. 62	Ring-Nr. 1
Name des Hundes LIMITED EDITION ASH OF SUMMERGARDEN	Geschlecht RUDE	
Zuchtbuch-Nr. OHZB/SHET 2422	Wurf-Datum 11.01.2015	Klasse ZWISCHENKLASSE
Besitzer SEDLMAIER TAMARA	Datum 26.10.2016	

BESCHREIBUNG	BEWERTUNG
<p>21 M. perf. Substanz + Form sehr schöner Kopf typ, korr. Ohren, sg. Hals + Rücken wenig Brust + Vorbrust, Rute zu hoch getragen perf. Charakter, Verband zu wenig gewinkelt,</p>	vorzüglich <input checked="" type="checkbox"/> 2 sehr gut <input type="checkbox"/> gut <input type="checkbox"/> genügend <input type="checkbox"/> disqualifiziert <input type="checkbox"/> ohne Bewertung <input type="checkbox"/>
	Jugendbeste/r <input type="checkbox"/> CACA <input type="checkbox"/> Res. CACA <input checked="" type="checkbox"/> CACIB <input type="checkbox"/> Res. CACIB <input type="checkbox"/> BOB <input type="checkbox"/> BOS <input type="checkbox"/> Veteranensieger <input type="checkbox"/> Res. Veteranensieger <input type="checkbox"/> ohne Titel <input type="checkbox"/>
	Jüngstenklasse: vielversprechend <input type="checkbox"/> versprechend <input type="checkbox"/> nicht entsprechend <input type="checkbox"/>
	Besondere Titel:

Name des Richters KRINKE MILAN	Unterschrift des Richters 
-----------------------------------	--

